

# 6º encuesta en Hogares de Consumo de Drogas

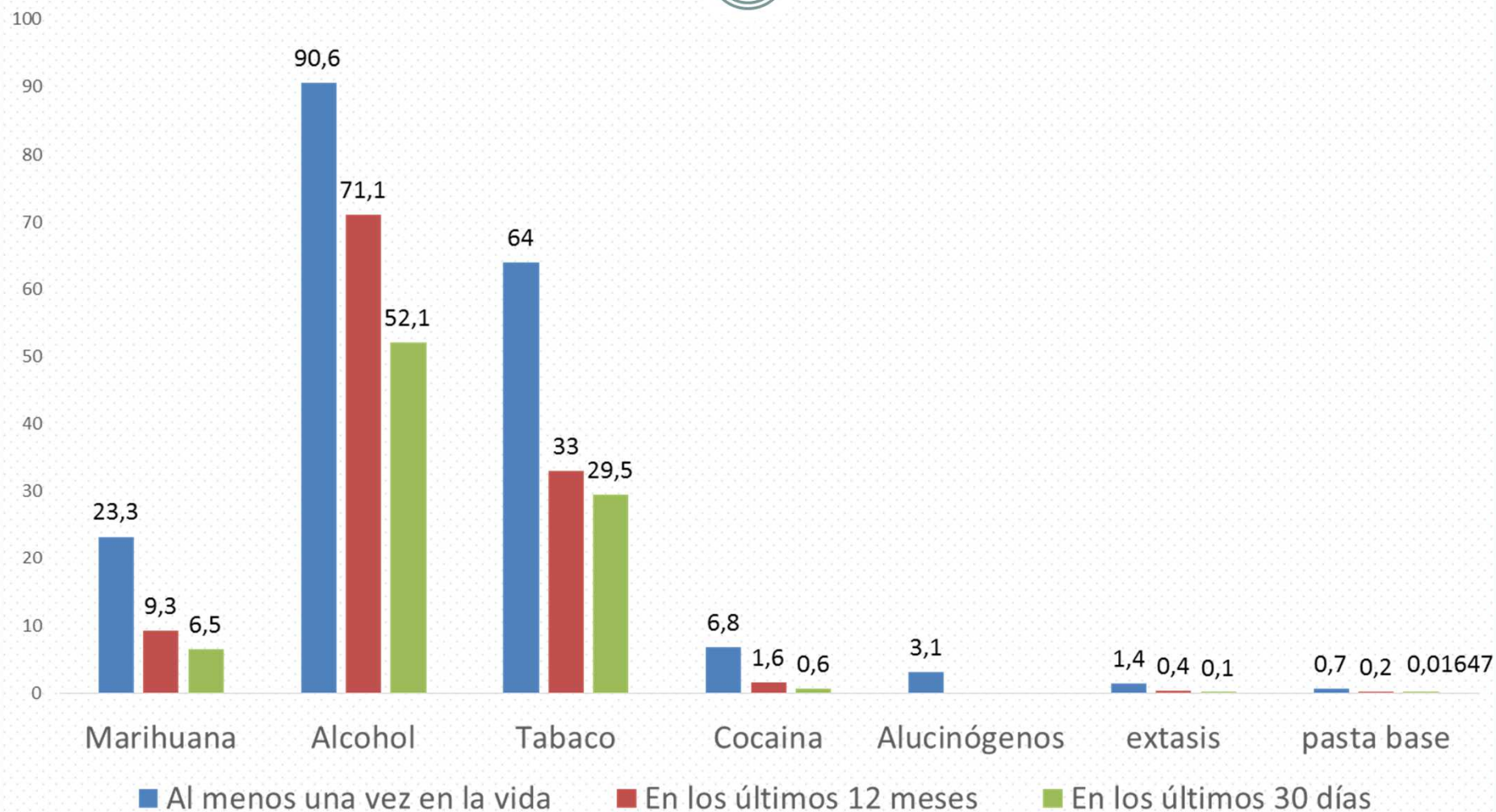


DATOS PRELIMINARES  
MARZO 2015



**Prevalencias**

# Prevalencias en el uso de sustancias psicoactivas

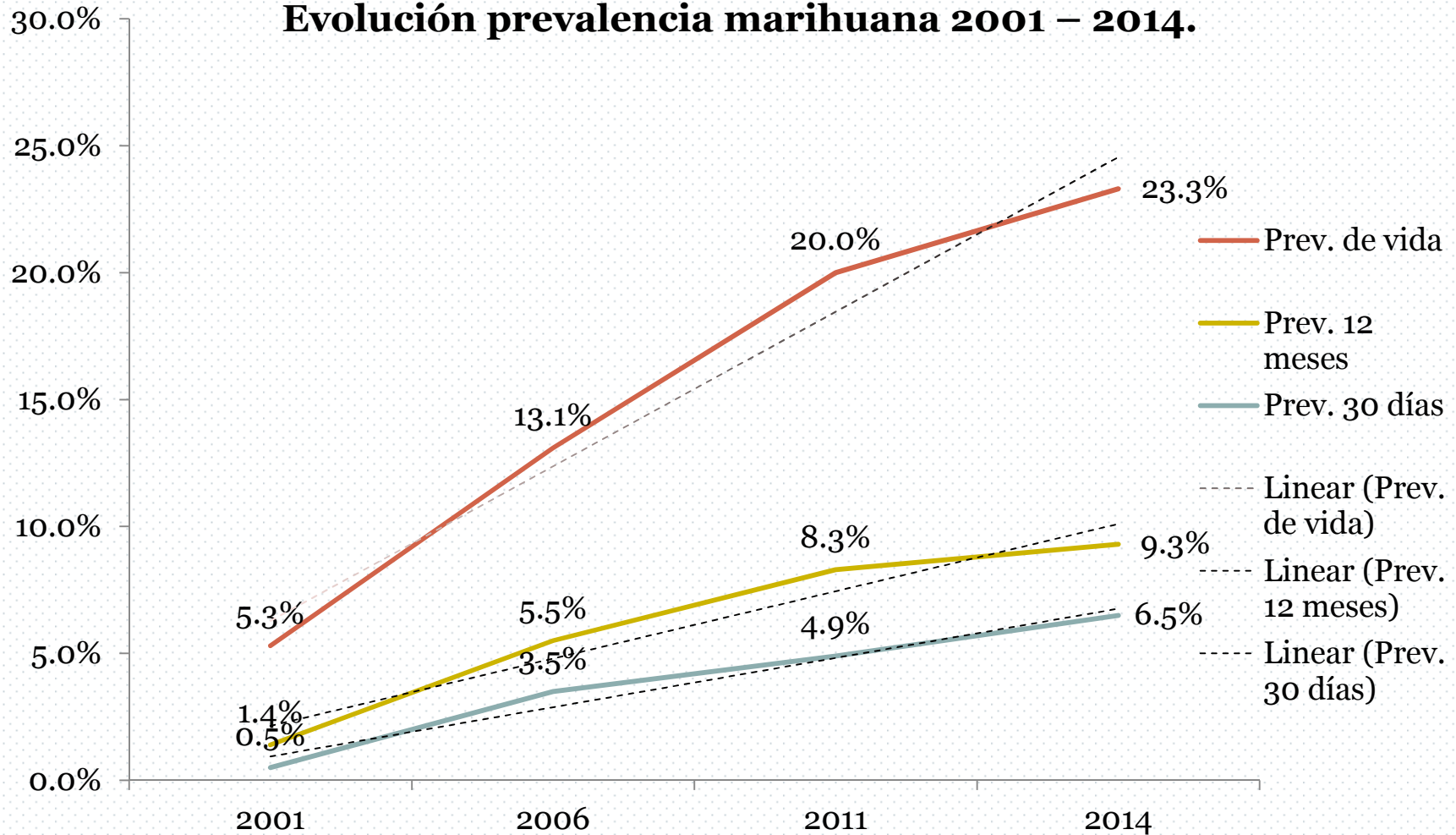


Base: Total de encuestados

# Evolución de las prevalencias de cannabis en el tiempo



## Evolución prevalencia marihuana 2001 – 2014.



Base: Total de encuestados

# Usuarios/as de cannabis en Uruguay



## Cuántos son?

Total de personas de entre 15 y 65 años	1.730.339	100%
Usuarios que probaron cannabis al menos una vez en la vida	402.752	23,3%
Usuarios de los últimos 12 meses	161.475	9,3%
Usuarios de los últimos 30 días	112.173	6,5%

Base: Total encuestados

# Usuarios/as de cannabis en Uruguay



## Cantidad de usuarias/os en todo el país

Tipo de usuario	Frecuencia	Porcentaje
Usuario experimental	255.211	63,4
Usuario ocasional	92.341	22,9
Usuario habitual	55.200	13,7
Total	402.752	100

### Usuarios experimentales

- Alguna vez en la vida o bien, una vez en el último año.

### Usuarios ocasionales

- Alguna vez en el ultimo año o algunas veces en el ultimo mes.

### Usuarios habituales

- Algunas veces semanalmente o bien diariamente.

# CARACTERIZACIÓN DE USUARIAS/OS DE CANNABIS



*Frecuencia uso cannabis en los últimos 12 meses*

	TOTAL	SEXO		EDAD					REGIÓN		INSE		
		hombre	mujer	15 a 17	18 a 24	25 a 29	30 a 35	36 y más	Mdeo	Interior	bajo	medio	alto
<b>Usuario experimental</b>	9%	7%	13%	4%	8%	5%	16%	10%	8%	11%	8%	6%	13%
<b>Usuario ocasional</b>	57%	52%	66%	64%	57%	48%	53%	69%	58%	56%	53%	54%	64%
<b>Usuario habitual</b>	34%	<b>41%</b>	21%	32%	<b>34%</b>	<b>46%</b>	32%	21%	35%	33%	<b>39%</b>	<b>40%</b>	23%
<b>Total</b>	100%	100%	100%	100%	100%	100%	100%	100%	100%	100%	100%	100%	100%
casos sin ponderar	341	208	133	25	123	71	57	65	204	137	52	194	95

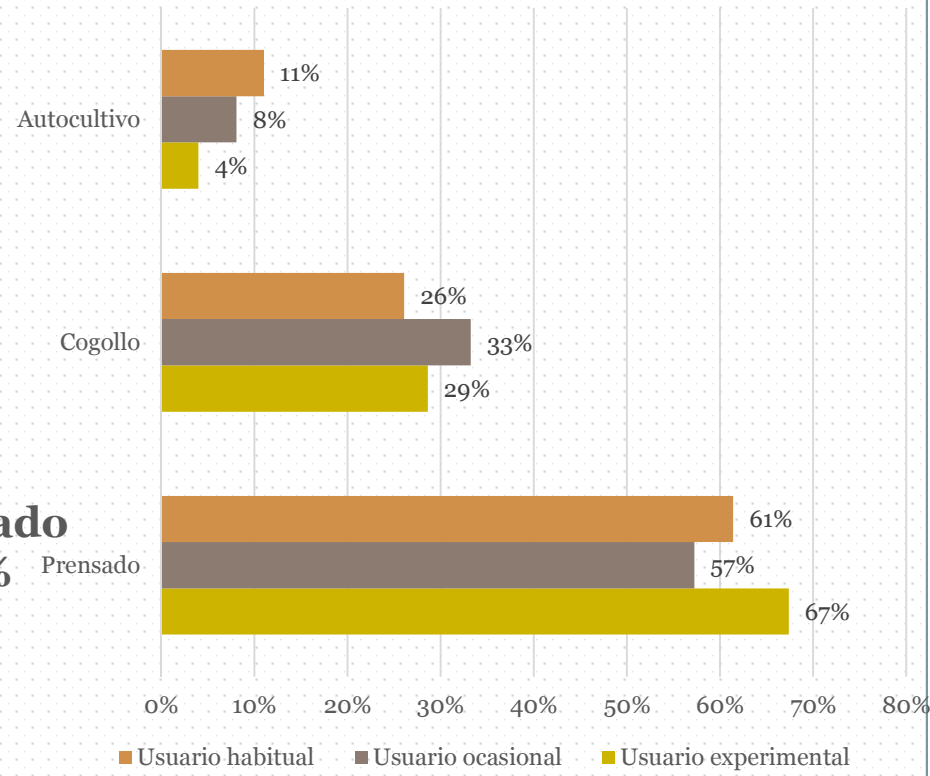
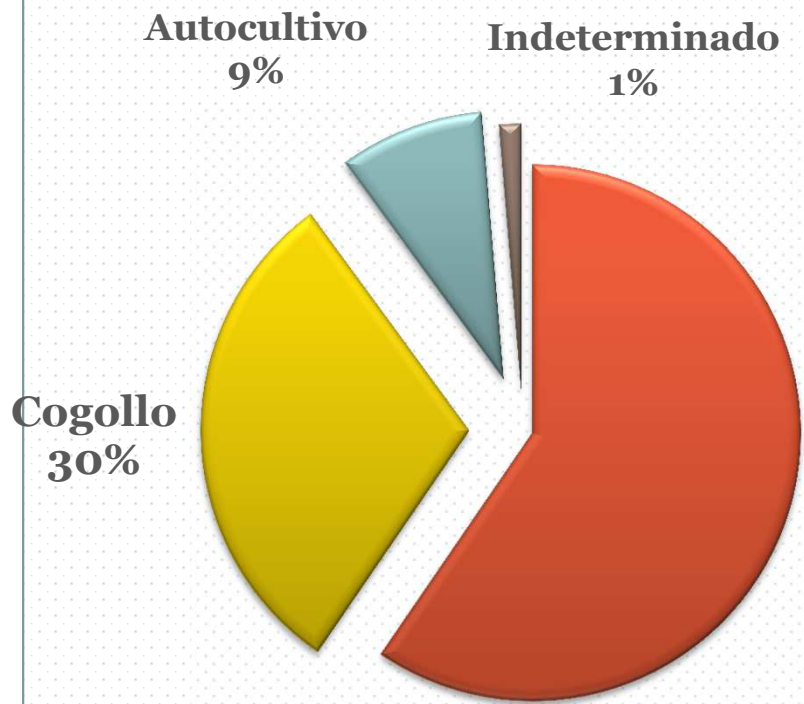
Base: Total de usuarios de cannabis en los últimos 12 meses



**Tipo de producto consumido y forma de acceso**

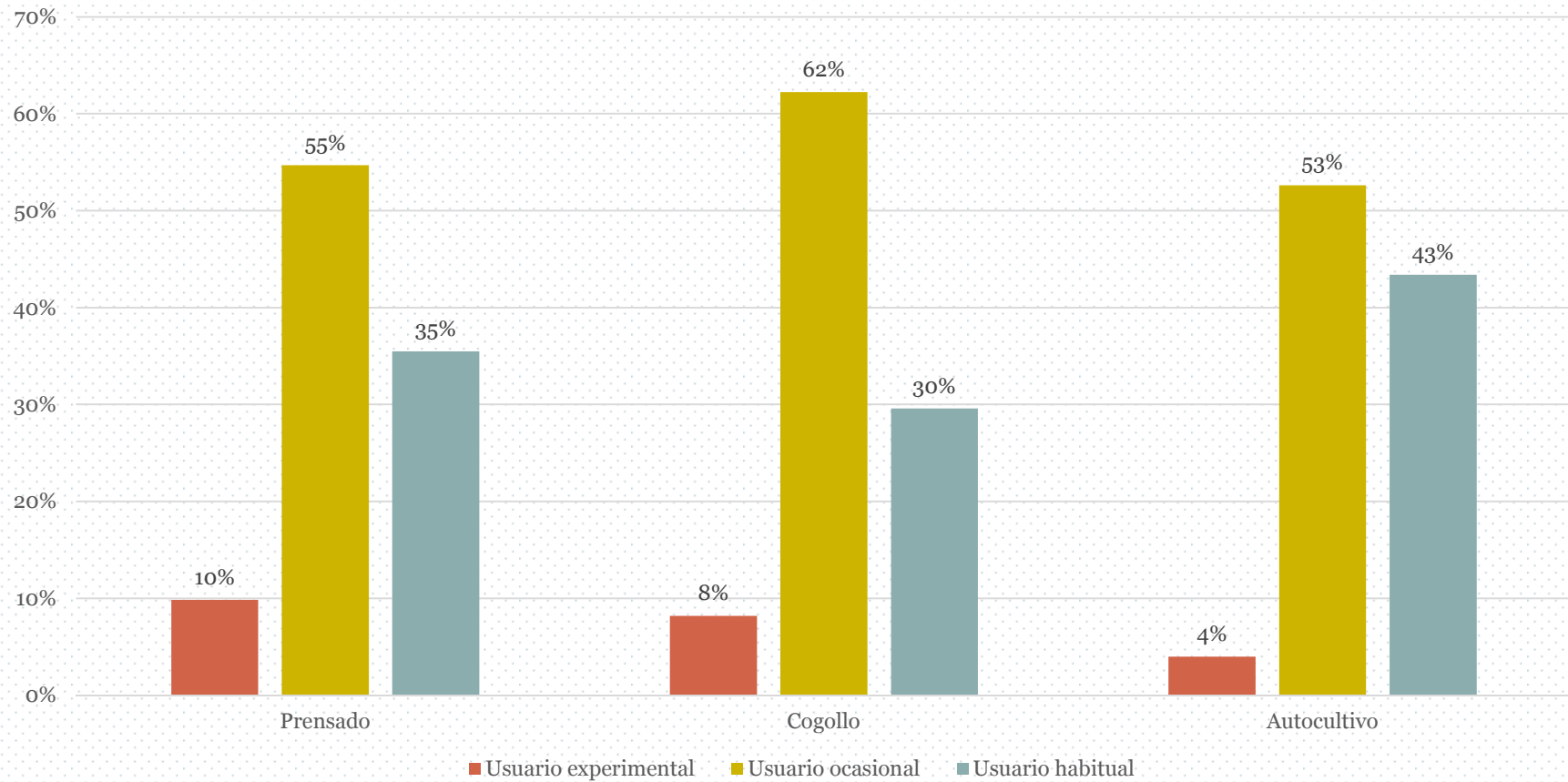


# Usuarios según tipo de producto

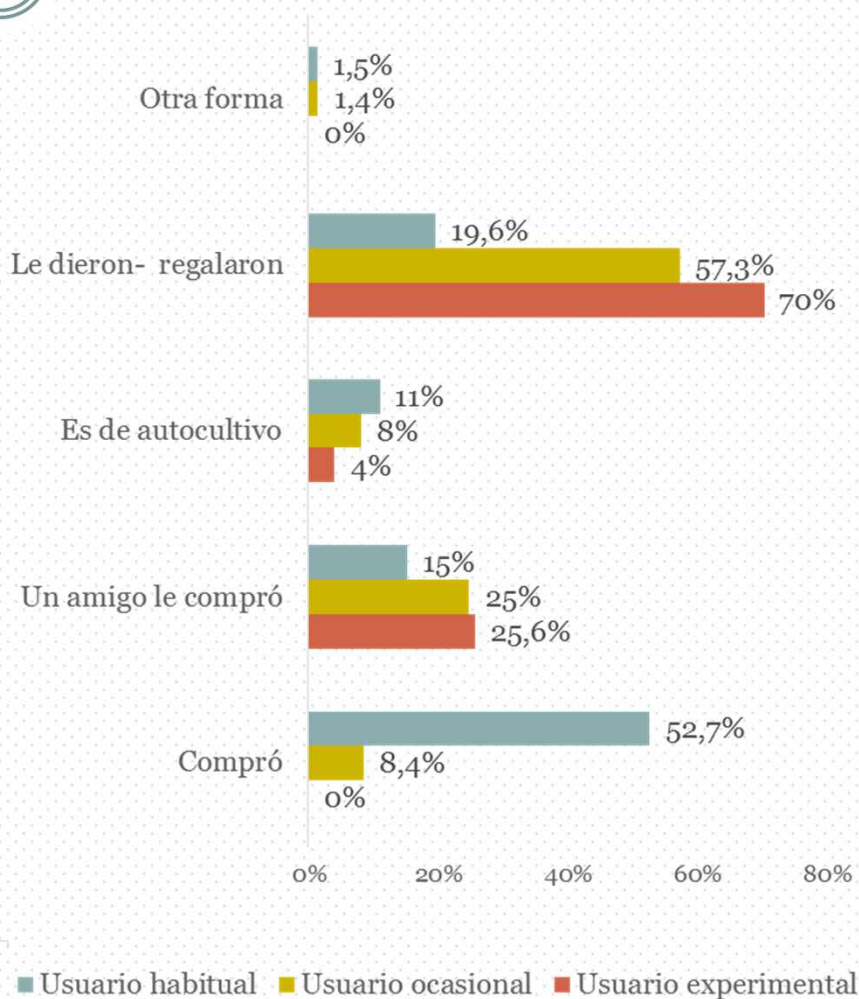
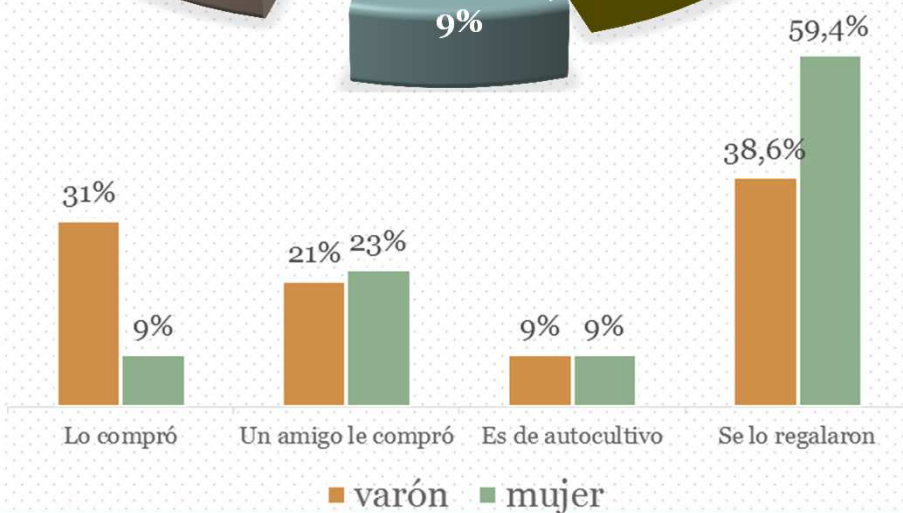
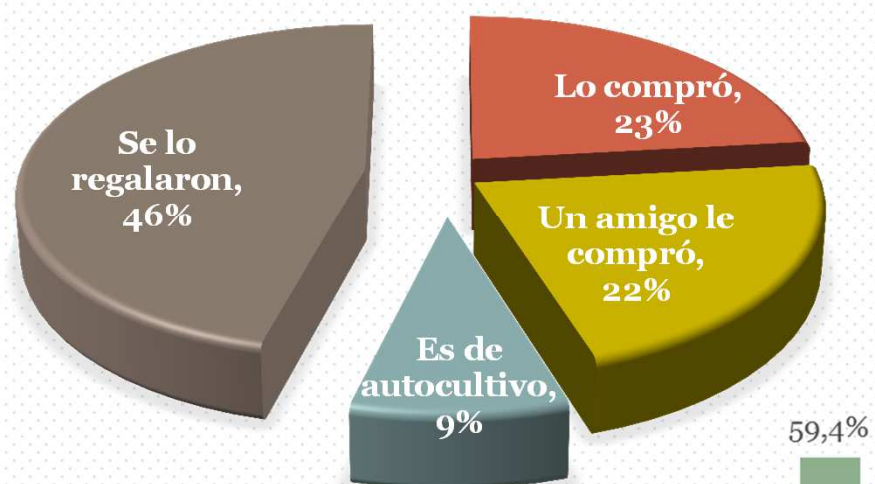


Base: Total usuarios de cannabis en los últimos 12 meses

# Producto consumido por tipo de usuario



# Acceso: ¿Dónde obtuvo más frecuentemente la marihuana que consumió en los últimos 12 meses?



Base: Total usuarios de cannabis en los últimos 12 meses

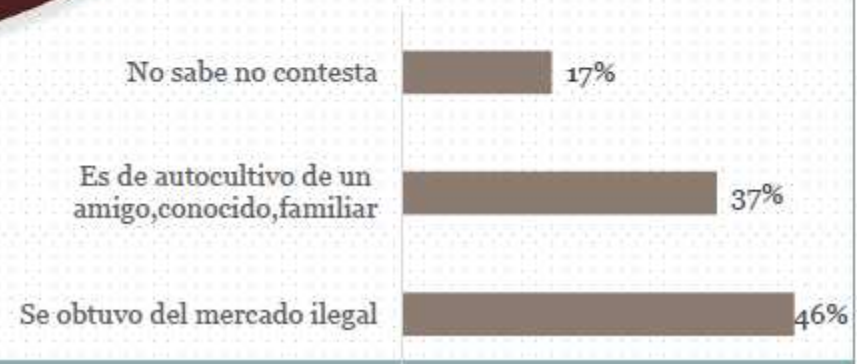
# Procedencia del cannabis



QUIÉN LE PROVEE HABITUALMENTE LA MARIHUANA QUE  
COMPRA?



Y HASTA DONDE USTED  
CONOCE, LA MARIHUANA QUE  
LE DIERON-REGALARON...



Base: Total usuarios de cannabis en los últimos 12 meses



**Situación de riesgo / violencia en la compra**

# Riesgo y violencia asociado a la compra de cannabis

¿Considera que corre algún tipo de riesgo en la forma en que accede habitualmente?

Si	55%
No	45%
Total	100%

¿Alguna vez ha estado expuesto a una situación de violencia mientras compraba marihuana?

Si	17%
No	82%
No contesta	1%

Riesgo con la policia, Ley

Riesgo de vida

Riesgo de rapiña u otro daño fisico

Riesgo de stres, nervios, paranoia

Riesgo de efecto góndola

Calidad del producto

Violencia verbal

Violencia física

Violencia con armas

Allanamientos

Negocios con deudas

Base: Total usuarios que compraron el cannabis que consumieron en los últimos 12 meses

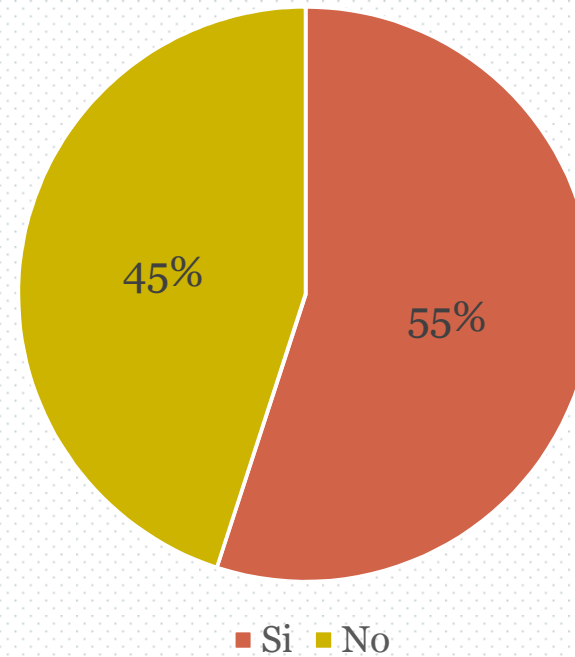
# Efecto Góndola



## Drogas ofrecidas a 9.200 personas aprox.

Cocaína	50,%
Pasta Base	20%
Alucinógenos	14%
Éxtasis	9%
Tranq, hipnóticos, Antidepresivos	3%
Heroína	1%

Efecto Góndola. Le han ofrecido alguna otra droga?

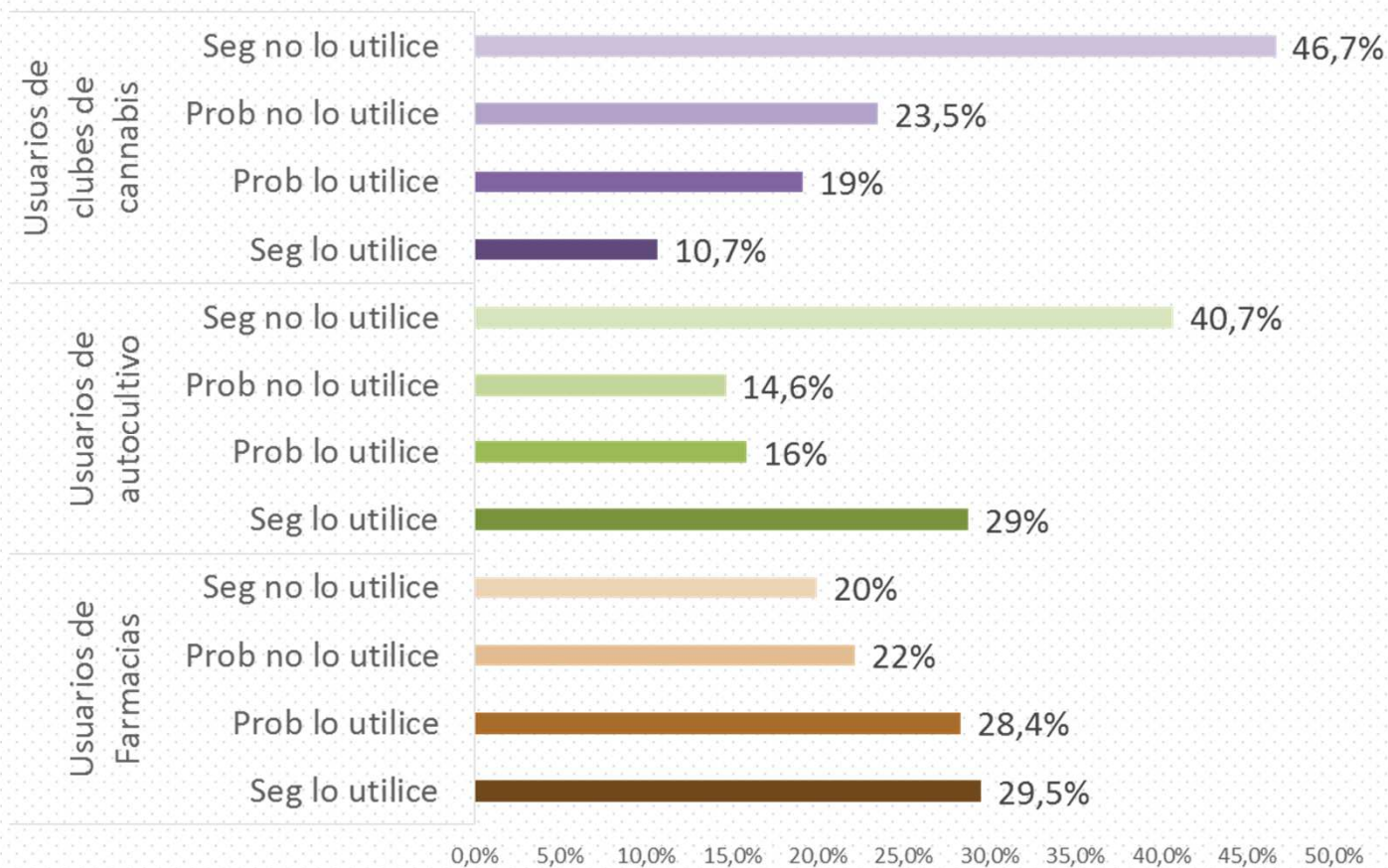




**Adhesión a la regulación,  
estigmatización y consecuencias  
esperadas regulación**



# Adhesión al sistema de registros



## Popularidad de los registros

El 60% de los usuarios utilizaría el registro de farmacias

El 45% de los usuarios utilizaría el registro de autocultivo

El 30% de los usuarios utilizaría el registro de clubes

Base: Total usuarios de cannabis en los últimos 12 meses

# Motivos de la no adhesión



## Motivos de no uso, Farmacias

- No compra, le convidan o regalan
- No consume habitualmente
- No quiere que tengan sus datos

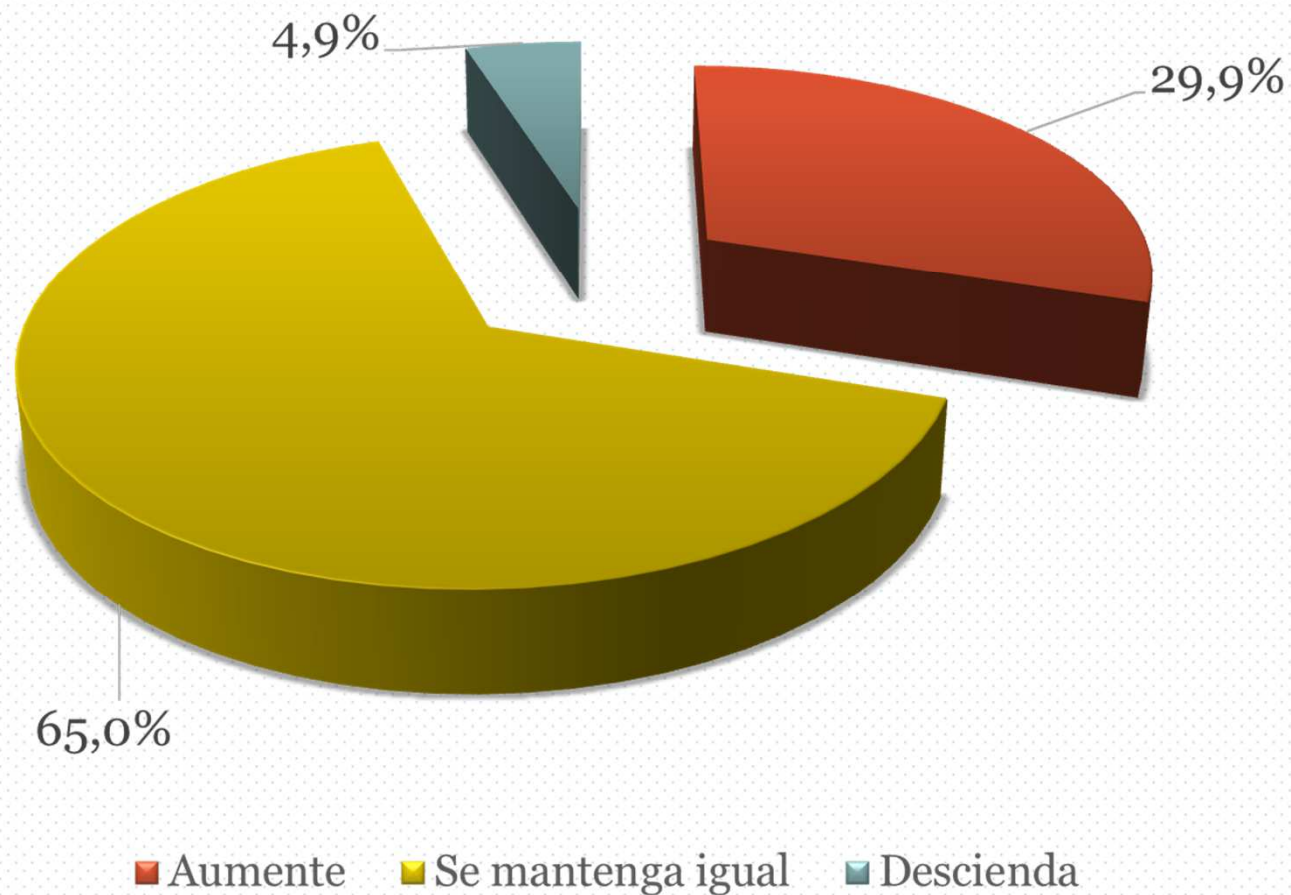
## Motivos de no uso, Autocultivo

- Porque no tiene las condiciones en su hogar
- No le interesa
- No consume habitualmente

## Motivos de no uso, Clubes

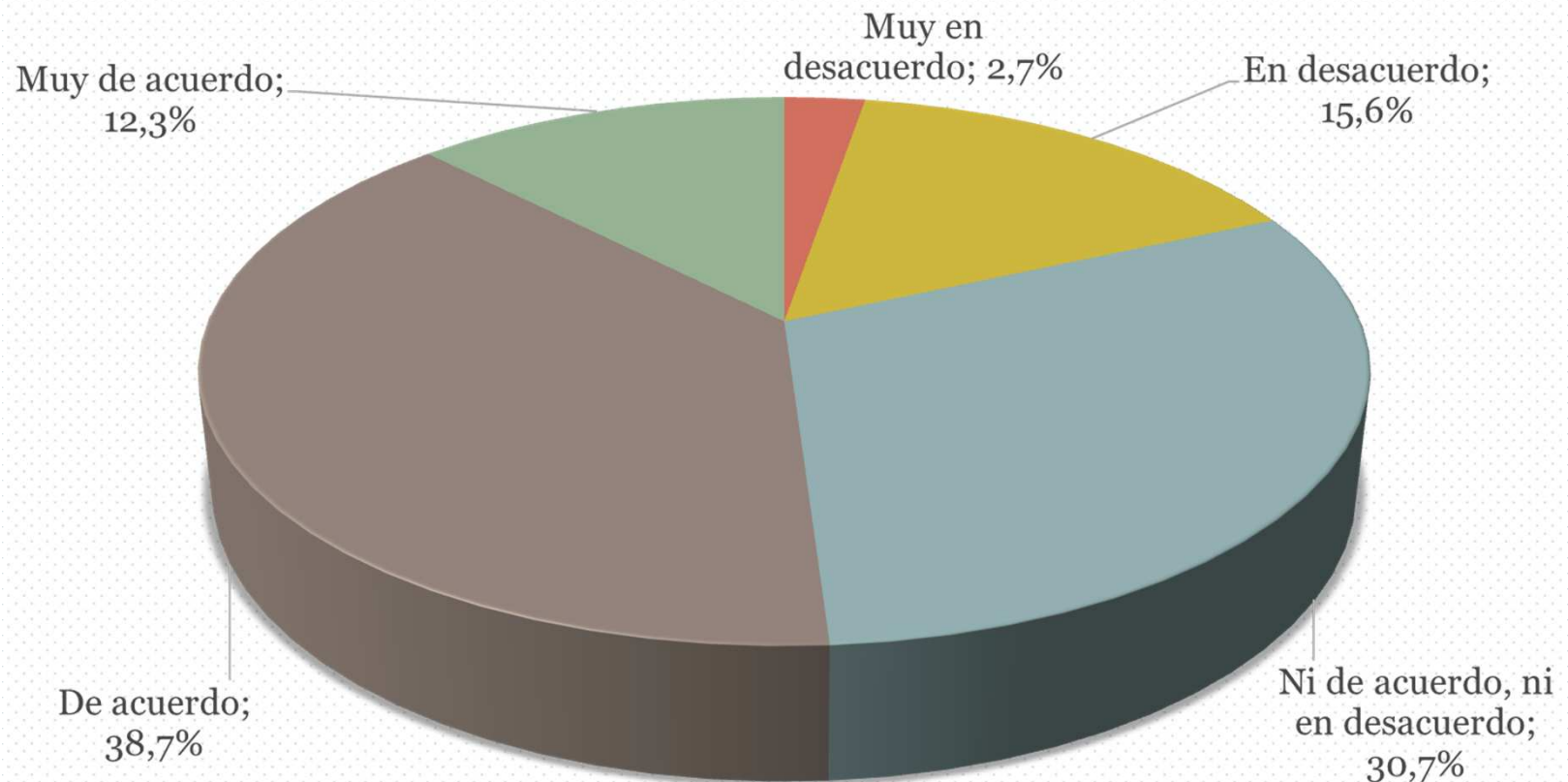
- No le interesa
- No consume habitualmente
- No tiene información

## Según su parecer, ¿la regulación del mercado de marihuana hará que el consumo en general..?



Base: Total usuarios de cannabis en los últimos 12 meses

Otras personas han manifestado que **luego de sancionada la normativa de regulación del mercado de la marihuana se sienten con mayores libertades a la hora de expresar sus hábitos de consumo**. ¿Cuál es su nivel de acuerdo con esta afirmación?



Base: Total usuarios de cannabis en los últimos 12 meses